

# Обзор деятельности ЗАО «АВАНГАРД ЛИЗИНГ» за 2022 год

Онлайн-встреча с эмитентом



ЗАКРЫТОЕ АКЦИОНЕРНОЕ ОБЩЕСТВО  
**АВАНГАРД ЛИЗИНГ**

# ЗАО «АВАНГАРД ЛИЗИНГ»

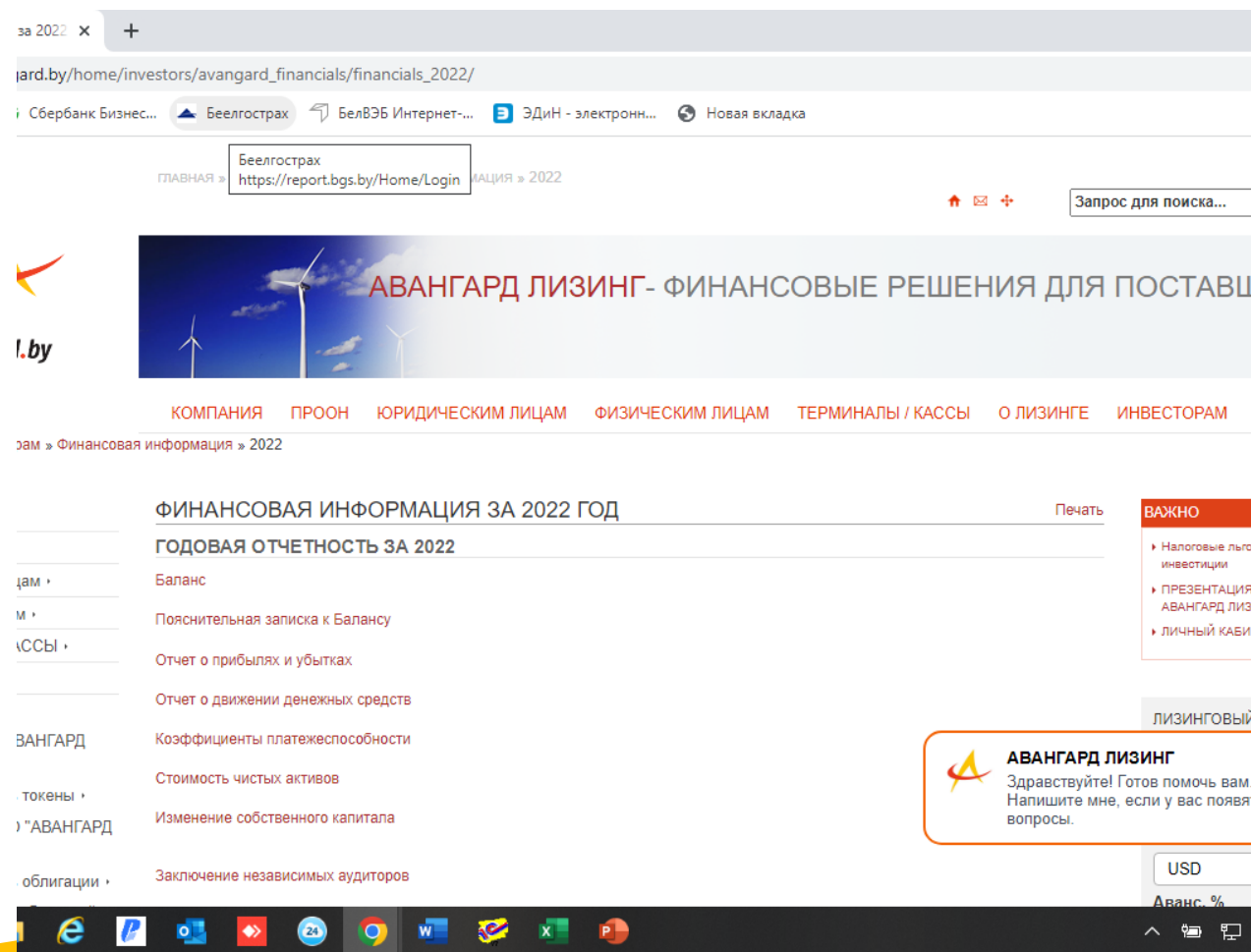
- Компания работает с 2009 года
- Свидетельство НБ РБ №11 в реестре лизинговых компаний
- Соответствует требованиям НБ РБ о работе с физическими лицами по жилой недвижимости
- Оформляет финансовый, оперативный и возвратный лизинг
- Опытный и надежный заемщик на открытом рынке
- Является партнером Проекта «Поддержка экономического развития на местном уровне в Республике Беларусь», который реализуется ООН совместно с Министерством экономики Республики Беларусь

# Бухгалтерская отчетность за 2022 год

Вся бухгалтерская отчетность размещена на нашем сайте avangard.by в разделе Инвесторам – Финансовая информация

Представленная в формах бухгалтерской отчетности информация расшифрована в примечаниях в бухгалтерской отчетности.

В состав отчетности публикуемой на сайте мы также включили Отчет по требованиям Национального банка Республики Беларусь состоящий из двух форм: отчет о составе активов и пассивов и отчет о финансово-экономической деятельности, а также статистический отчет 1-МП.

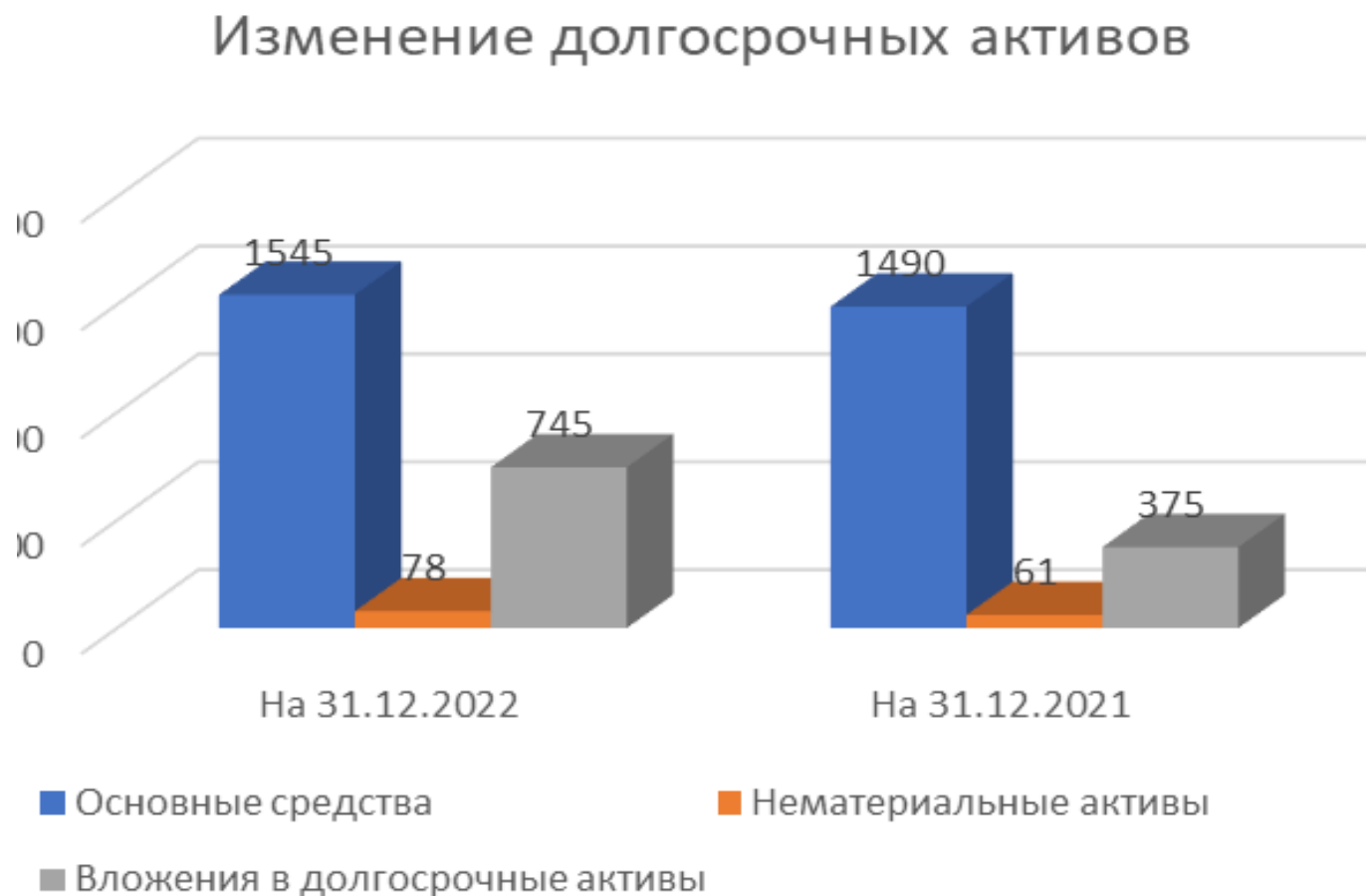




## Изменения в долгосрочных активах в 2022 году

По сравнению с началом года стоимость основных средств увеличилась на 55 тыс.руб. Изменения произошли за счёт:

- приобретения основных средств, в том числе для новых офисов по проекту ПРООН, а также мобильного офиса – увеличилась на сумму 201 тыс.руб.
- продажи основных средств автомобиля – уменьшилась на сумму 89 тыс.руб.
- Начисленной амортизации – уменьшилась на сумму 57 тыс.руб.

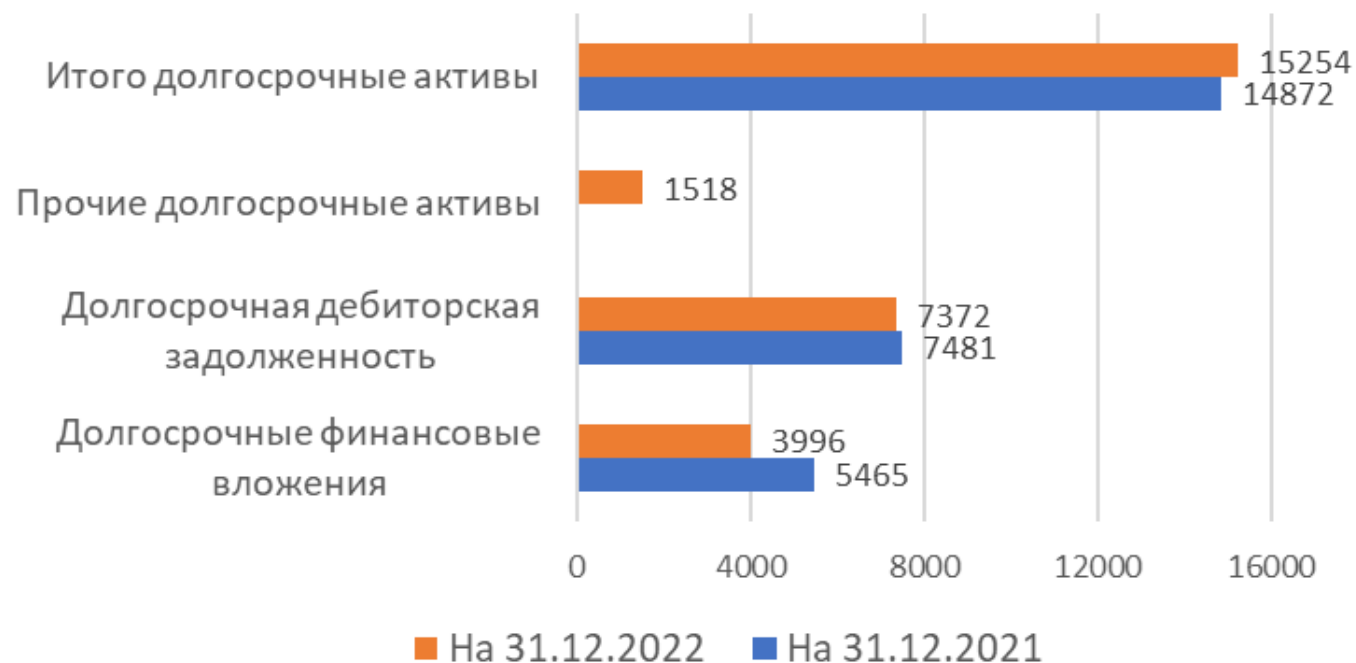


## Изменения в долгосрочных активах в 2022 году

Уменьшение суммы Долгосрочных финансовых вложений связано с уменьшением уставного фонда дочернего предприятия ООО «АМБРЕЛЛА КОРПОРЕЙШН» с возвратом части вклада на расчетный счет ЗАО «АВАНГАРД ЛИЗИНГ» в сумме 1 469 тыс.рублей.

Прочие долгосрочные активы (курсовые разницы) переместились в 3 квартале 2022 года из строки 230 краткосрочных активов «Расходы будущих периодов» в связи с принятием решения о списании курсовых разниц в периоде превышающем 12 месяцев после отчетной даты.

Изменение долгосрочных активов



# Денежные средства на 31.12.2022

- текущие счета в белорусских рублях – 184 тыс. рублей;
- текущие счета в валюте – 5 тыс. рублей;
- депозиты в белорусских рублях – 361 тыс. рублей;
- депозиты в валюте – 1 093 тыс. рублей,
- денежные средства в валюте в пути – 13 тыс.рублей.

Денежные средства на счетах представляют своего рода «резерв» для выплаты предстоящих оферт по облигациям и токенам.

Структура статьи «Денежные средства»





# Изменение чистых активов за 2022 год

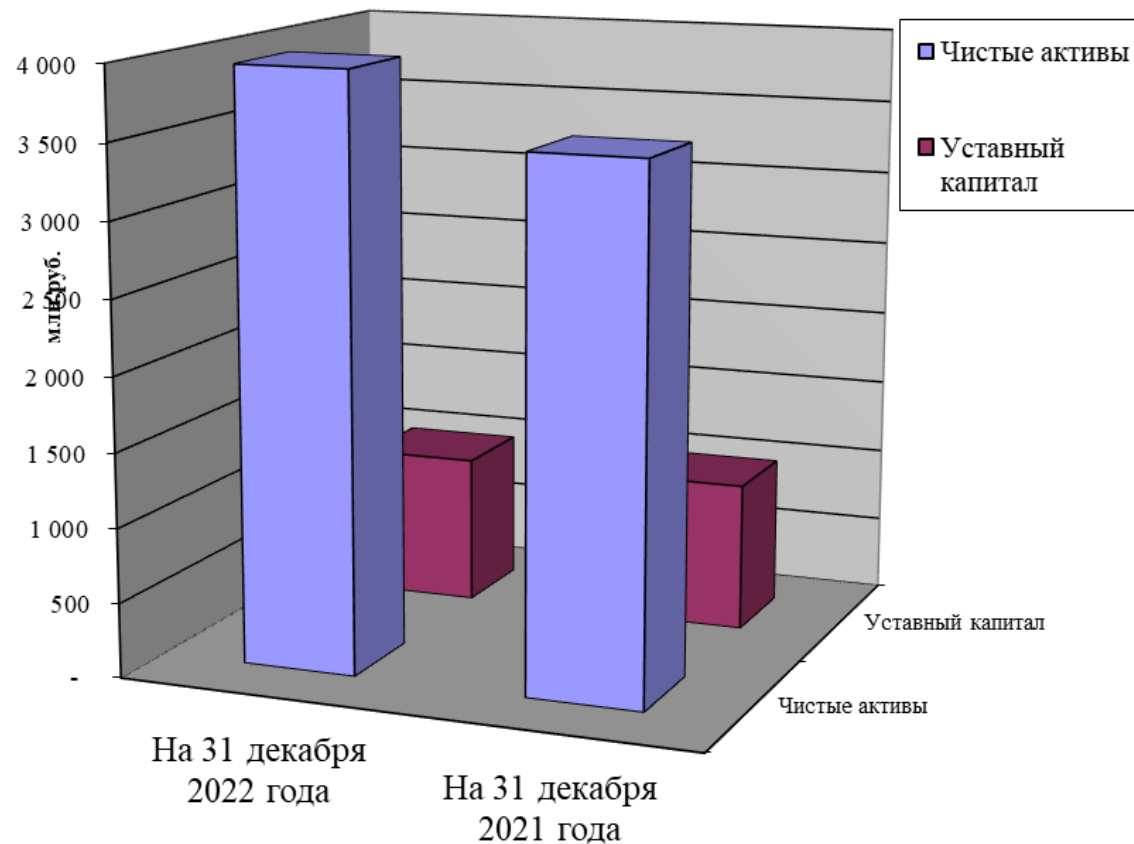
Величина **ЧИСТЫХ АКТИВОВ** за 2022 год изменилась следующим образом:

На начало 2022 года стоимость чистых активов составляла 3 499 тыс.рублей,

на конец 2022 года стоимость чистых активов составляет 3 959 тыс.рублей:

- Уменьшилась за счет распределения дивидендов в сумме 200 тысяч рублей;
- Увеличилась за счет полученной чистой прибыли 2022 года в сумме 660 тысяч рублей.

Соотношение размеров чистых активов с размером уставного капитала





# Изменение пассивов за 2022 год

Изменение обязательств (кредиты, займы облигационные, токены)		
	На 31.12.2022	На 31.12.2021
Долгосрочные кредиты и займы	14 946	14 154
Краткосрочная часть долгосрочных обязательств	3 741	4 653

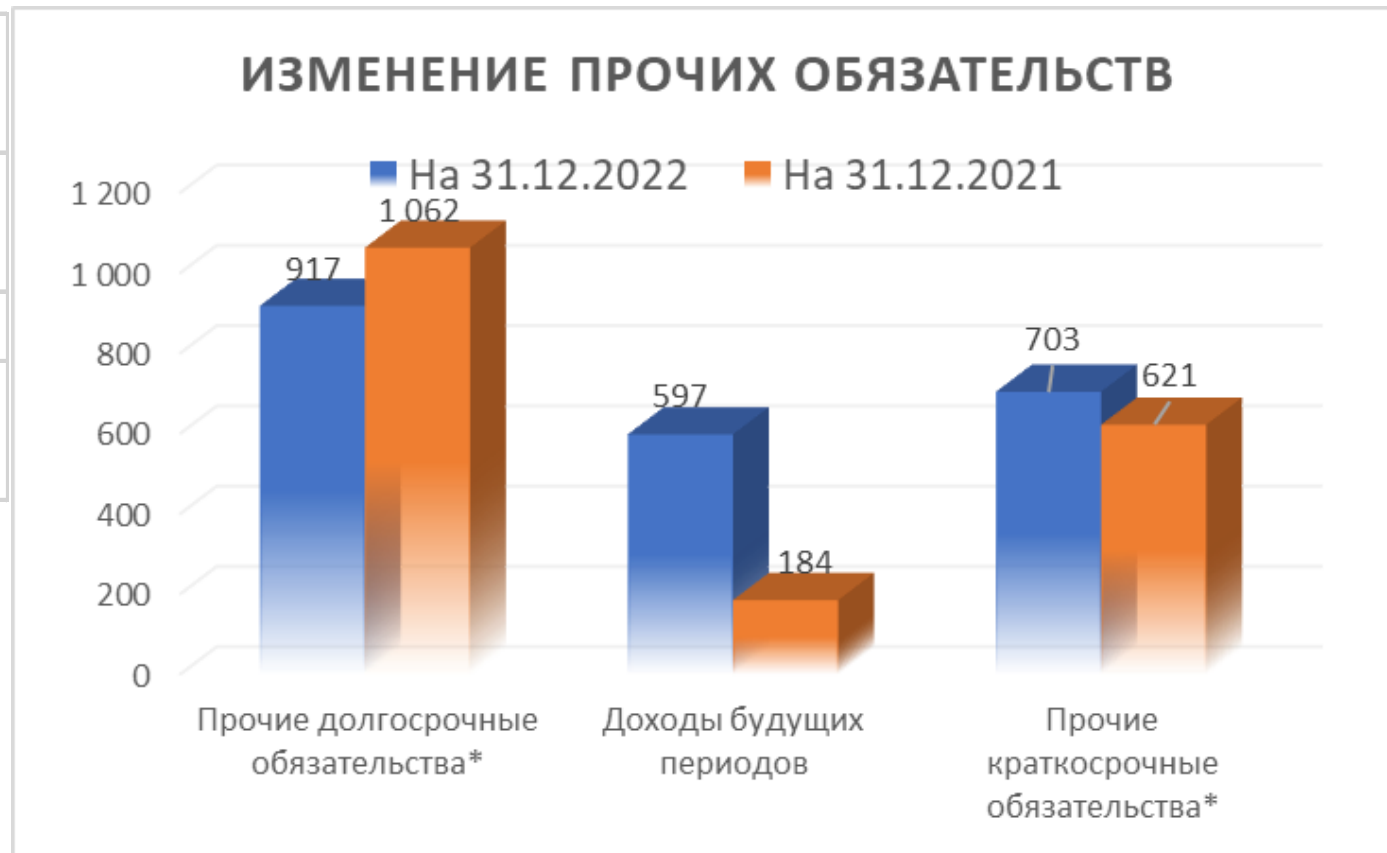
- Изменилась **структура заёмных средств** – краткосрочные кредиты и займы уменьшились, долгосрочные увеличились.
- Это связано с «перекладыванием» средств инвесторами из краткосрочных активов в долгосрочные, то есть в займы с более длительным сроком погашения.
- В декабре 2022 года были полностью погашены банковские кредиты.



# Изменение пассивов за 2022 год

Изменение прочих обязательств	На 31.12.2022	На 31.12.2021
Прочие долгосрочные обязательства*	917	1 062
Доходы будущих периодов	597	184
Прочие краткосрочные обязательства*	703	621

\* прочие краткосрочные и долгосрочные обязательства - это обязательства по налогу на добавленную стоимость по договорам лизинга



# Отчет о прибылях и убытках за 2022 год

Форма

**ОТЧЕТ**  
**о прибылях и убытках**  
за январь - декабрь 2022 года

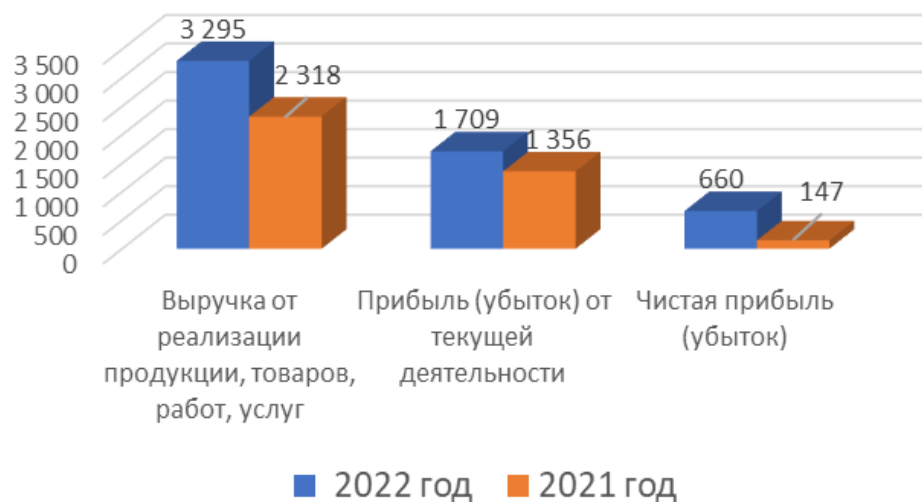
По данным отчета о прибылях и убытках за 2022 год наблюдается рост выручки от реализации, а также прибыли от реализации и чистой прибыли по сравнению с аналогичным периодом прошлого года.

Выручка увеличилась на 42%, прибыль от реализации на 26%, чистая прибыль на 349%.

Организация	ЗАО "АВАНГАРД ЛИЗИНГ"		
Учетный номер плательщика	191 257 170		
Вид экономической деятельности	финансовый лизинг		
Организационно-правовая форма	закрытое акционерное общество		
Орган управления	Общее собрание акционеров Общества		
Единица измерения	Тысяч рублей		
Адрес	220028 г.Минск, ул.Полтавская, д.10		
Наименование показателей	Код строки	За январь - декабрь 2022 года	За январь - декабрь 2021 года
1	2	3	4
Выручка от реализации продукции, товаров, работ, услуг	010	3 295	2 318
Себестоимость реализованной продукции, товаров, работ, услуг	020	(522)	(428)
Валовая прибыль	030	2 773	1 890
Управленческие расходы	040	(1 294)	(987)
Расходы на реализацию	050	(1)	-
Прибыль (убыток) от реализации продукции, товаров, работ, услуг	060	1 478	903
Прочие доходы по текущей деятельности	070	3 864	4 846
Прочие расходы по текущей деятельности	080	(3 633)	(4 393)
Прибыль (убыток) от текущей деятельности	090	1 709	1 356

# Изменение показателей отчета о прибылях и убытках

Изменение показателей отчета о прибылях и убытках за 2022 год



Изменение показателей отчета о прибылях и убытках	2022 год	2021 год	Изменение, тыс.руб.	Изменение, %
Выручка от реализации продукции, товаров, работ, услуг	3 295	2 318	977	42,1%
Прибыль (убыток) от текущей деятельности	1 709	1 356	353	26,0%
Чистая прибыль (убыток)	660	147	513	349,0%

# ПЕРЕДАННЫЕ ОБЪЕКТЫ ЛИЗИНГА за 4 квартал 2022г.

ПЕРЕДАННЫЕ ОБЪЕКТЫ ЛИЗИНГА за 4 квартал 2022г.							
Наименование показателя	Код строки	Финансовый лизинг				ВСЕГО	
		Физические лица		Юридические лица			
		BYN	Количество предметов в лизинга, единиц	BYN	Количество предметов в лизинга, единиц		
1	2	3	5	6	8	3+6+4+7	5+8
4. Переданные предметы лизинга, всего	021	346 295,03	103	1 351 114,45	128	1 697 409,48	231
в том числе:						0,00	0
здания и сооружения	022	0,00	0	938 071,99	3	938 071,99	3
машины и оборудование	023	0,00	0	67 866,18	14	67 866,18	14
транспортные средства, всего:	024	218 333,10	3	195 557,90	11	413 891,00	14
грузовой транспорт	025	0,00	0	139 959,87	5	139 959,87	5
железнодорожный транспорт	026	0,00	0	0,00	0	0,00	0
легковой транспорт	027	218 333,10	3	55 598,03	6	273 931,13	9
иные	028	127 961,93	100	149 618,38	100	277 580,31	200



# Структура лизингового портфеля по предметам на 31.12.2022г.

	Тип предмета лизинга	Всего лиз. платежей к получению до окончания договора	К-во договоров	Доля в лизинговом портфеле, %
	<b>Всего</b>	<b>17 950 875,56</b>	<b>1527</b>	
1	в т.ч. здания и сооружения	10 613 893,86	43	<b>59,13</b>
2	машины и оборудование	957 779,95	58	<b>5,34</b>
3	транспортные ср-ва, всего	4 862 795,18	158	<b>27,09</b>
3.1	грузовой транспорт	2 483 375,04	75	13,83
3.2	ж/д транспорт	0,00	0	0,00
3.3	легковой транспорт	2 379 420,14	83	13,26
4	иные	1 516 406,57	1268	<b>8,45</b>



# Структура объектов недвижимости по областям и отраслям в лизинговом портфеле на 31.12.2022г.

Наименование показателя	Итого лизинговые платежи к получению до окончания договора	Кол-во	Доля по отраслям, %	Минск		Минская область		Брестская область		Витебская область		Гомельская область		Могилевская область	
				ЛП к получению	Кол-во	ЛП к получению	Кол-во	ЛП к получению	Кол-во	ЛП к получению	Кол-во	ЛП к получению	Кол-во	ЛП к получению	Кол-во
Объекты недвижимости в лизинговом портфеле, единиц	10 613 893,86	60	100,0%	5 376 850,34	37	3 326 678,09	16	734 981,66	1	335 385,88	3	73 571,51	1	766 426,38	2
Доля по областям, %				50,66		31,34		6,92		3,16		0,69		7,22	
переданные для использования:															
в сельском и лесном хозяйстве	0,00	0	0,0%	0,00	0	0,00	0	0,00	0	0,00	0	0,00	0	0,00	0
в промышленности	1 391 415,59	5	13,1%	456 073,51	3	235 599,03	1	0,00	0	0,00	0	0,00	0	699 743,05	1
в медицине	0,00	0	0,0%	0,00	0	0,00	0	0,00	0	0,00	0	0,00	0	0,00	0
в строительстве	1 444 168,18	9	13,6%	147 942,84	1	1 296 225,34	8	0,00	0	0,00	0	0,00	0	0,00	0
в сфере услуг	1 443 866,08	9	13,6%	1 041 796,87	5	0,00	0	0,00	0	335 385,88	3	0,00	0	66 683,33	1
в торговле	1 262 777,21	10	11,9%	416 944,86	8	110 850,69	1	734 981,66	1	0,00	0	0,00	0	0,00	0
в иных сферах экономики	1 336 254,28	7	12,6%	793 296,95	5	542 957,33	2	0,00	0	0,00	0	0,00	0	0,00	0
сдача помещений в аренду	3 735 412,52	20	35,2%	2 520 795,31	15	1 141 045,70	4	0,00	0	0,00	0	73 571,51	1	0,00	0



# Структура объектов недвижимости по видам в лизинговом портфеле на 31.12.2022г.

Вид объекта недвижимости	Итого лизинговые платежи к получению до окончания договора	Кол-во предметов	Доля по видам недвижимости, %
1	2	3	4
<b>4. Предметы лизинга НЕДВИЖИМОСТЬ, всего</b>	<b>10 613 893,86</b>	<b>60</b>	<b>100,0%</b>
в том числе:			
<b>ИЗОЛИРОВАННЫЕ ПОМЕЩЕНИЯ (нежилые)</b>	<b>4 385 043,20</b>	<b>26</b>	<b>41,3%</b>
Изолир.помещ. административные	2 192 755,35	18,00	20,7%
Изолир.помещ.торговые	2 192 287,85	8,00	20,7%
<b>КАПИТАЛЬНЫЕ СТРОЕНИЯ (нежилые), всего:</b>	<b>3 805 512,67</b>	<b>14</b>	<b>35,9%</b>
Здания административно-хозяйственные	2 055 624,30	8,00	19,4%
Здания торговли	967 566,11	3,00	9,1%
Здания производственные	782 322,26	3,00	7,4%
<b>Жил.помещение</b>	<b>2 414 131,97</b>	<b>18,00</b>	<b>22,7%</b>
<b>Машино-места</b>	<b>9 206,02</b>	<b>2,00</b>	<b>0,1%</b>



# ДИНАМИКА ПРОСРОЧЕННОЙ ЗАДОЛЖЕННОСТИ ПО ЛИЗИНГОВЫМ ПЛАТЕЖАМ

Период	Срок просроченной задолженности				Итого	Уд. вес в лизинговом портфеле, %
	до 30 дней	от 30 до 60 дней	от 60 до 90 дней	свыше 90 дней		
1	3	4	5	6	7	8
30.06.2021	416 089	113 349	151 250	282 521	963 209	6,68
30.09.2021	201 886	203 519	72 377	481 508	959 290	6,29
31.12.2021	177 327	162 512	38 089	522 465	900 393	5,26
31.03.2022	243 167	175 091	77 383	397 979	893 620	4,75
30.06.2022	202 169	121 299	108 653	347 189	779 310	4,27
30.09.2022	193 710	115 285	71 201	352 820	733 016	4,19
31.12.2022	180 332	117 307	76 539	459 271	833 449	4,64



# Информация об изъятых (возвращенных) предметах лизинга в 2022 году



Итого изъято предметов лизинга в 2022г.			В том числе реализовано изъятых в 2022 году			Остаток нереализованных предметов лизинга изъятых в 2022г.		
Тип предмета лизинга	Сумма невозмещенных инвестиций, без НДС	Кол-во	Сумма невозмещенных инвестиций, без НДС	Цена реализации с НДС	Кол-во	Сумма невозмещенных инвестиций, без НДС	Цена приобретения без НДС, BYN	Кол-во
легковые ТС	145 939,40	9	133 553,07	272 164,47	6	12 386,33	74 109,93	3
грузовые ТС	96 329,47	10	36 476,02	66 846,65	6	59 853,45	133 003,75	4
Недвижимость	225 008,21	3	225 008,21	249 910,07	3	0,00	0,00	0
Прочие	6 680,81	22	1 067,38	2 915,36	10	5 613,43	14 677,68	12
<b>Всего</b>	<b>473 957,89</b>	<b>44</b>	<b>396 104,68</b>	<b>591 836,55</b>	<b>25</b>	<b>77 853,21</b>	<b>221 791,36</b>	<b>19</b>

- одно нереализованное ТС используется в качестве основного средства
- одно реализованное ТС возвращено по договору оперативного лизинга

# Информация о реализованных изъятых (возвращенных) предметах лизинга в 2022 году

Итого реализовано изъятых предметов лизинга в 2022г.			
Тип предмета лизинга	Сумма невозмещенных инвестиций, без НДС, BYN	Кол-во	Цена продажи с НДС, BYN
легковые ТС	144 498,24	7	290 239
грузовые ТС	36 538,35	6	74 150
Недвижимость	264 552,67	8	374 636
Прочие	1 793,80	27	4 341
<b>Всего</b>	<b>447 383,06</b>	<b>48</b>	<b>743 365,97</b>



- В таблице указаны все реализованные предметы лизинга изъятые у лизингополучателей как в 2022 году, так и ранее

# Информация по неустойкам по договорам лизинга за 2022 год

Период	Начисленные штрафные санкции по договорам лизинга	Полученные штрафные санкции по договорам лизинга
1 квартал 2022	47 340,13	135 926,51
2 квартал 2022	28 980,44	186 122,91
3 квартал 2022	224 744,24	53 474,89
4 квартал 2022	18 576,53	45 293,88
<b>Итого</b>	<b>319 641,34</b>	<b>420 818,19</b>



# Информация о досрочном погашении облигаций (оферты) в 4 квартале 2022 года

Наименование выпуска	Валюта обязатель ств	Сумма	Итого в разрезе валют
21 выпуск	USD	21 047,97	149 998,85
24 выпуск	USD	27 867,49	
27 выпуск	USD	7 080,16	
28 выпуск	USD	56 507,43	
30 выпуск	USD	10 489,96	
32 выпуск	USD	15 010,50	
36 выпуск	USD	9 002,07	
37 выпуск	USD	2 993,27	
17 выпуск	BYN	43 790,45	331 479,15
33 выпуск	BYN	155 098,45	
34 выпуск	BYN	132 590,25	
31 выпуск	EUR	53 819,33	53 819,33



# Информация о досрочном погашении токенов (оферты) в 4 квартале 2022 года

Наименование выпуска	Валюта обязатель СТВ	Сумма	Итого в разрезе валют
Токены ICO № 188 (BYN)	BYN	119 900	119 900
Токены ICO № 163 (EUR)	EUR	62 420	88 100
Токены ICO № 288 (EUR)	EUR	25 680	
Токены ICO № 189 (USD)	USD	67 300	186 180
Токены ICO № 282 (USD)	USD	41 520	
Токены ICO № 241 (USD)	USD	52 280	
Токены ICO № 101 (USD)	USD	25 080	
Токены ICO № 154 (RUB)	RUB	1 848 000	1 848 000





## Погашенные выпуски облигаций в 2022 году

Номер выпуска облигации	Период погашения	Объём эмиссии	Валюта выпуска
22 выпуск	АННУЛИРОВАН 25.08.2022	600 000	BYN
23 выпуск	АННУЛИРОВАН 07.09.2022	600 000	BYN
25 выпуск	ПОГАШЕН ПО СРОКУ 01.02.2022	500 000	USD
34 выпуск	ПОГАШЕН ПО СРОКУ 30.11.2022	5 000 000	BYN



# Информация по новым выпускам облигаций в 2022 году

Год	Наименование выпуска	Кол-во шт. выпуска	Номинал в валюте выпуска	Объём эмиссии	Валюта выпуска	Ставка выпуска, %	Дата начала обращения	Дата погашения	Размещён / размещается
1 кв.	37 выпуск	1 000	1 000	1 000 000	индексир. к курсу USD	9%	01.10.2021	30.09.2028	размещается
2 кв.	38 выпуск	1 000	1 000	1 000 000	индексир. к курсу	11%	01.04.2022	31.01.2028	размещается
	39 выпуск	1 000	1 000	1 000 000	индексир. к курсу	16%	10.06.2022	31.05.2025	размещён
	40 выпуск	900	1 000	900 000	индексир. к курсу	15%	10.06.2022	28.02.2027	размещён
	41 выпуск	1 000	1 000	1 000 000	BYN	30,5%	22.06.2022	30.06.2025	размещён
3 кв.	42 выпуск	2 000	1 000	2 000 000	BYN	37,2671%	04.07.2022	31.12.2024	размещается

## Информация по новым выпускам токенов в 2022 году

Год	Наименование выпуска	Кол-во шт. выпуска	Номинал в валюте выпуска	Объём эмиссии	Валюта выпуска	Ставка выпуска, %	Дата начала обращения	Дата погашения	Размещён / размещается
1 кв.	Токены ICO № 241 (USD)	25 000	20	500 000	USD	10,50%	01.02.2022	15.09.2030	размещается
2 кв.	Токены ICO № 282 (USD)	25 000	20	500 000	USD	14,00%	11.05.2022	15.07.2024	размещён
	Токены ICO № 288 (EUR)	25 000	20	500 000	EUR	12,50%	16.05.2022	15.07.2023	размещение прекращено
	Токены ICO № 323 (BYN)	20 000	50	1 000 000	BYN	29,50%	22.06.2022	15.07.2024	размещён

# Сведения о заемных средствах по месяцам за 2022г. без учёта задолженности перед ООО АМБРЕЛЛА КОРПОРАЙШН

Месяц	Декабрь 2021		Октябрь 2022		Ноябрь 2022		Декабрь 2022		Изменение с 01.01.2022	
	в валюте	экв. BYN							в валюте	экв. BYN
<b>облигации (без АМБРЕЛЛЫ)</b>										
BYN	2 751 415,73	2 751 415,73	3 358 326,49	3 358 326,49	3 254 579,76	3 254 579,76	3 258 673,12	3 258 673,12	507 257,39	507 257,39
USD	3 630 983,60	9 252 109,31	2 926 485,18	7 237 783,15	2 852 365,28	6 945 224,22	2 803 524,52	7 671 564,50	-827 459,08	-1 580 544,81
EUR	724 621,96	2 088 795,26	1 014 024,66	2 490 444,56	1 014 024,66	2 543 478,05	1 014 025,91	2 956 493,94	289 403,95	867 698,68
<b>Итого облигации</b>	<b>78%</b>	<b>14 092 320,30</b>	<b>63,60%</b>	<b>13 086 554,20</b>	<b>68,88%</b>	<b>12 743 282,03</b>	<b>69,63%</b>	<b>13 886 731,56</b>		<b>-205 588,74</b>
<b>токены</b>										
BYN	118 500,00	118 500,00	1 602 500,00	1 602 500,00	1 482 600,00	1 482 600,00	1 482 600,00	1 482 600,00	1 364 100,00	1 364 100,00
USD	1 028 920,00	2 621 791,05	1 326 520,00	3 280 749,26	1 267 320,00	3 085 797,47	1 204 500,00	3 295 993,80	175 580,00	674 202,75
EUR	365 260,00	1 052 898,48	370 340,00	909 555,04	345 320,00	866 166,16	350 800,00	1 022 792,48	-14 460,00	-30 106,00
RUB	7 718 000,00	264 897,20	7 498 000,00	301 457,09	8 132 000,00	323 401,51	6 786 000,00	256 748,31	-932 000,00	-8 148,89
<b>Итого токены</b>	<b>22%</b>	<b>4 058 086,73</b>	<b>29,62%</b>	<b>6 094 261,39</b>	<b>31,12%</b>	<b>5 757 965,14</b>	<b>30,37%</b>	<b>6 058 134,59</b>		<b>2 000 047,86</b>
<b>КРЕДИТ</b>										
BYN			491 038,97	491 038,97	0,00	0,00	0,00	0,00	0,00	0,00
USD			243 569,95	602 397,20	0,00	0,00	0,00	0,00	0,00	0,00
EUR			122 920,07	301 891,69	0,00	0,00	0,00	0,00	0,00	0,00
<b>Итого кредит</b>			<b>6,78%</b>	<b>1 395 327,86</b>	<b>0,00%</b>	<b>0,00</b>	<b>0,00%</b>	<b>0,00</b>		<b>0,00</b>
<b>ВСЕГО, в т.ч. по валютам:</b>		<b>18 150 407,03</b>		<b>20 576 143,45</b>		<b>18 501 247,17</b>		<b>19 944 866,15</b>		<b>1 794 459,12</b>
BYN	2 869 915,73	2 869 915,73	5 451 865,46	5 451 865,46	4 737 179,76	4 737 179,76	4 741 273,12	4 741 273,12	1 871 357,39	1 871 357,39
USD	4 659 903,60	11 873 900,36	4 496 575,13	11 120 929,61	4 119 685,28	10 031 021,69	4 008 024,52	10 967 558,30	-651 879,08	-906 342,06
EUR	1 089 881,96	3 141 693,74	1 507 284,73	3 701 891,29	1 359 344,66	3 409 644,21	1 364 825,91	3 979 286,42	274 943,95	837 592,68
RUB	7 718 000,00	264 897,20	7 498 000,70	301 457,09	8 132 000,69	323 401,51	6 786 000,70	256 748,31	-931 999,30	-8 148,89

справочно:										
<b>АМБРЕЛЛА КОРПОРАЙШН, ООО</b>	<b>1 837 500,00</b>		<b>371 000,00</b>		<b>371 000,00</b>		<b>371 000,00</b>		<b>- 1 466 500,00</b>	
	<b>\$ 7 123 114,10</b>	эквивалент в:	<b>\$ 8 319 643,96</b>	эквивалент в:	<b>\$ 7 598 360,17</b>	эквивалент в:	<b>\$ 7 288 724,66</b>			

# ЗАО «АВАНГАРД ЛИЗИНГ» ПРИСВОЕН РЕЙТИНГ ДЕЛОВОЙ РЕПУТАЦИИ УРОВНЯ AA REPUTATION

[bikratings.by](http://bikratings.by)

Рейтинговое агентство BIK Ratings присвоило ЗАО «АВАНГАРД ЛИЗИНГ» рейтинг деловой репутации на уровне AA reputation, который характеризует деловую репутацию высокого уровня.

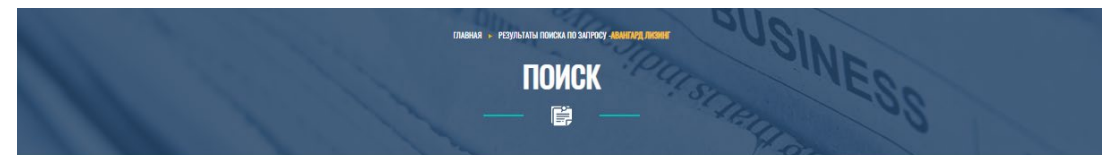
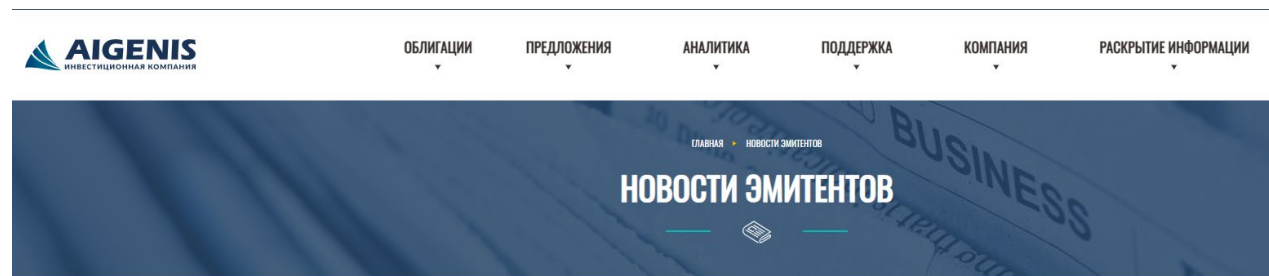


ЗАКРЫТОЕ АКЦИОНЕРНОЕ ОБЩЕСТВО  
**АВАНГАРД ЛИЗИНГ**

[ССЫЛКА НА НОВОСТЬ: bikratings.by](http://bikratings.by)

# ОБЗОР ОТ ИНВЕСТИЦИОННОЙ КОМПАНИИ АЙГЕНИС

[aigenis.by](http://aigenis.by)



## РЕЗУЛЬТАТ ПОИСКА: АВАНГАРД ЛИЗИНГ

### [ЭМИТЕНТ ОБЛИГАЦИЙ ЗАО «АВАНГАРД ЛИЗИНГ» – РЕЗУЛЬТАТЫ ДЕЯТЕЛЬНОСТИ ЗА 2022 ГОД](#)

ЗАО «АВАНГАРД ЛИЗИНГ» является не только одним из наиболее активных эмитентов облигаций на белорусском фондовом рынке, но и примером в части полноты и скорости раскрытия информации о своей деятельности.

Дата добавления: 14.03.2023

### [ЭМИТЕНТ ОБЛИГАЦИЙ ЗАО «АВАНГАРД ЛИЗИНГ» – РЕЗУЛЬТАТЫ ДЕЯТЕЛЬНОСТИ ЗА 3 КВ. 2022 ГОДА](#)

Информация о промежуточных итогах деятельности ЗАО «АВАНГАРД ЛИЗИНГ» подготовлена на основании финансовой отчетности за 3 кв. 2022 года, размещенной на сайте эмитента.

Дата добавления: 21.12.2022

### [ЭМИТЕНТ ОБЛИГАЦИЙ ЗАО «АВАНГАРД ЛИЗИНГ» – РЕЗУЛЬТАТЫ ДЕЯТЕЛЬНОСТИ ЗА 2 КВ. 2022 ГОДА](#)

Информация о промежуточных итогах деятельности ЗАО «АВАНГАРД ЛИЗИНГ» подготовлена на основании финансовой отчетности за 2 кв. 2022 года, размещенной на сайте эмитента.

Также в материале приводятся некоторые пояснения о показателях, которые анализируются при оценке деятельности лизинговых компаний.

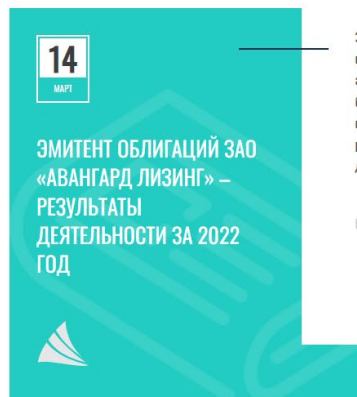
Дата добавления: 01.09.2022

### [АНАЛИТИЧЕСКИЙ ОБЗОР ЭМИТЕНТА ОБЛИГАЦИЙ ЗАО «АВАНГАРД ЛИЗИНГ» ЗА 2017 – 2021 ГОДЫ](#)

Экономика любой страны в своем развитии проходит как взлеты, так и падения. И во времена снижения экономической активности инвесторов больше интересует уже не доходность инвестиций, а их возвратность. Данный анализ как раз и посвящен этой теме.

Дата добавления: 12.03.2022

- МЕНЮ
- ДОСТУП
- НОВОСТИ И СТАТЬИ
- НОВОСТИ ЭМИТЕНТОВ
- ОБЗОР РЫНКА
- ВСЕ ПУБЛИКАЦИИ



ЗАО «АВАНГАРД ЛИЗИНГ» является не только одним из наиболее активных эмитентов облигаций на белорусском фондовом рынке, но и примером в части полноты и скорости раскрытия информации о своей деятельности.

НОВОСТИ ЭМИТЕНТОВ

[ПОДРОБНЕЕ](#)



ЗАКРЫТОЕ АКЦИОНЕРНОЕ ОБЩЕСТВО  
**АВАНГАРД ЛИЗИНГ**

[ссылка на обзор: aigenis.by](http://aigenis.by)

# ПРОЕКТ С ООН «ПОДДЕРЖКА ЭКОНОМИЧЕСКОГО РАЗВИТИЯ НА МЕСТНОМ УРОВНЕ В РБ»

[undp.org](http://undp.org)

С мая 2022 по февраль 2023 года компания ЗАО "АВАНГАРД ЛИЗИНГ" партнер проекта «Поддержка экономического развития на местном уровне в Республике Беларусь», который реализуется программой развития ООН в партнерстве с Министерством экономики Республики Беларусь при финансировании Европейского союза.

В рамках программы были выполнены все планируемые показатели:

- Количество лизинговых сделок с новыми клиентами в регионах проекта – 267 сделок
- Объем финансирования - 419 799,07 USD
- Рост клиентской базы по всей территории РБ – 1879 оказанных консультаций
- Увеличение общей осведомленности МСБ по вопросам финансирования бизнеса



ПРОЕКТ ФИНАНСИРУЕТСЯ  
ЕВРОПЕЙСКИМ СОЮЗОМ



*avangard.by*



[ссылка на статью: undp.org](http://undp.org)



# Спасибо за внимание!

Онлайн-встреча с эмитентом



*avangard.by*

ЗАКРЫТОЕ АКЦИОНЕРНОЕ ОБЩЕСТВО  
**АВАНГАРД ЛИЗИНГ**